



2022 35



2022 3

13#

292

4#

11#

5#

13#

1 2022 3 7

13 #

5.039mg/m³

| 新增常规监测因子标记记录 | | | |
|--------------|-------------|--------|-----------|
| *污染源: | 马鞍山钢铁股份有限公司 | *监控点: | 热电北13#炉排口 |
| *标记类型: | 校准 | *因子类型: | 自动监测设备校准 |

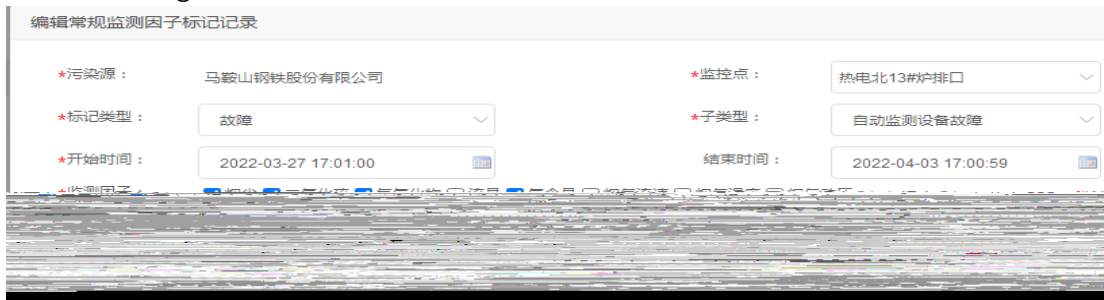
2 2022 3 14 13#

5.638mg/m3



3 2022 3 29 13#

5.541mg/m3




292

2022 3 14 -15 292 COD

52.307 mg/L 147.396 mg/L

72



2022 3 21

PH

10.228 mg/L

PH


编辑常规监测因子标记记录

*污染源:

马鞍山纺织股份有限公司

*监控点:

电镀废水处理出口



2022 3 8

0.83mg/L



4#

2022 3 5

4#

COD

51.76 mg/L

| | | | | | |
|------------|---|-----------|-----|-------------|-------------|
| 2022 | 3 | 21 | -24 | | COD |
| 774.84mg/L | | 326.5mg/L | | 234.928mg/L | 191.503mg/L |

2022 3 11#
22 11#



2022 3 29 PH 5.897
mg/L



2022 3 5#
30 5#
CO



